



Cámara de Comercio
de Bogotá



CARACTERIZACIÓN DEL TEJIDO EMPRESARIAL 2025

FIRAVITOBA
BOYACÁ



Cámara de Comercio Sogamoso

Caracterización Tejido Empresarial
Firavitoba

Presidente ejecutivo

Henry Alberto Valcárcel Vega

Directora de Promoción y Desarrollo

Nelby Constanza Pulido Gómez

Coordinador de Promoción y Desarrollo

Andrés Valderrama Gómez

Profesional Universitario – Universidad Pedagógica y Tecnológica de Colombia

Sergio Nicolás Miño Hernández

TABLA DE CONTENIDO**Contenido**

Cámara de Comercio Sogamoso	2
Presidente ejecutivo	2
Directora de Promoción y Desarrollo	2
Coordinador de Promoción y Desarrollo	2
Profesional Universitario – Universidad Pedagógica y Tecnológica de Colombia .	2
1. CARACTERIZACIÓN MUNICIPIO DE FIRAVITOBA	5
INTRODUCCIÓN	5
1.1 DATOS DEMOGRÁFICOS	6
Tabla 1. Población por sexo y distribución urbano-rural Censo 2018/ Proyección 2025	6
1.2 DATOS ECONÓMICOS	6
Tabla 2. Valor agregado a nivel municipal provincia de Sugamuxi (cifras en miles de millones) 2023.....	7
1.3 REPRESENTACIÓN PORCENTUAL MUNICIPAL (EMPRESAS VIGENTES 2025)	8
Tabla 3. Unidades vigentes totales 2025	8
Gráfico 1. Unidades vigentes representación porcentual 2025	8
1.4 CLASIFICACIÓN DE EMPRESAS SEGÚN SU TAMAÑO	9
Tabla 4. Clasificación tamaño empresas Firavitoba 2025	9
Gráfico 2. Unidades vigentes por tamaño representación porcentual 2025	9
1.5 CLASIFICACIÓN EMPRESAS SEGÚN SU TIPO DE ORGANIZACIÓN	10
Tabla 5. Tipo de organización empresas Firavitoba 2025	10
Gráfico 3. Unidades vigentes por organización representación porcentual 2025	10
1.6 CLASIFICACIÓN EMPRESAS SEGÚN SU ACTIVIDAD ECONÓMICA	11
Tabla 6. Empresas por sección CIIU Firavitoba 2025.....	11
1.6.1 UNIDADES EMPRESARIALES Y VALOR DE ACTIVOS	12
Tabla 7. Sección A: Agricultura, ganadería, caza, silvicultura y pesca	12
Tabla 8. Sección B: Explotación de minas y canteras	12
Tabla 9. Sección C: Industrias manufactureras.....	12
Tabla 10. Sección D: Suministro de Electricidad, Gas, Vapor y Aire Acondicionado.....	13
Tabla 11. Sección E: Distribución de agua; evacuación y tratamiento de aguas residuales, gestión de desechos y actividades de saneamiento ambiental	13



Tabla 12. Sección F: Construcción	13
Tabla 13. Sección G: Comercio al por mayor y al por menor; reparación de vehículos automotores y motocicletas.....	14
Tabla 14. Sección H: Transporte y almacenamiento.....	15
Tabla 15. Sección I: Alojamiento y servicios de comida.....	15
Tabla 16. Sección J: Información y comunicaciones.....	16
Tabla 17. Sección M: actividades profesionales, científicas y técnicas.....	16
Tabla 18. Sección N: actividades de servicios administrativos y de apoyo.....	16
Tabla 19. Sección Q: Actividades de Atención de la Salud Humana y de Asistencia Social	16
Tabla 20. Sección R: actividades artísticas, de entretenimiento y recreación.....	17
Tabla 21. Sección S: otras actividades de servicios.....	17
2. MATRÍCULAS, RENOVACIONES Y CANCELACIONES	17
Gráfico 4. Matrículas, renovaciones y cancelaciones 2024	17
3. BIBLIOGRAFÍA.....	18

1. CARACTERIZACIÓN MUNICIPIO DE FIRAVITOBA

INTRODUCCIÓN

Este estudio tiene como propósito ofrecer un panorama detallado de las actividades económicas desarrolladas en el municipio de Firavitoba, de modo que aporte información de respaldo a los empresarios y autoridades locales del crecimiento económico del municipio, así mismo, se identifica las actividades que tienen un impacto relevante en la generación del empleo y los ingresos operativos.

Este informe se fundamenta principalmente en la información proveniente de la base de datos de la Cámara de Comercio de Sogamoso, actualizada al 31 de julio de 2025, con base en lo anterior se identifica que el tejido empresarial de Firavitoba está conformado por unidades dedicadas a diversas actividades económicas clasificadas según la Clasificación Industrial Internacional Uniforme de todas las actividades económicas (CIIU), el cual es usado desde el año 2000 y cuya revisión (4) es una adaptación elaborada y revisada para el caso colombiano por la DIAN.

Se aclara que esta información incluye exclusivamente a las unidades vigentes que renovaron su registro mercantil a 31 de julio de 2025, adicionalmente, se informa que el recuento de ingresos está dado por criterio propio de cada unidad al momento de renovar su registro, para efectos de no duplicar información, se excluye la categoría establecimiento que se ve representada en la categoría persona natural.

1.1 DATOS DEMOGRÁFICOS



Territorio y clima, Área total: 109.9 km². Altitud: entre 2,500 y 3,400 m s. n. m. en su territorio; la cabecera municipal está a 2,500 m s. n. m. Clima: temperatura promedio de 14 °C y precipitación anual de aproximadamente 750 mm.

Población y distribución urbano–rural

Tabla 1. Población por sexo y distribución urbano-rural Censo 2018/ Proyección 2025

POBLACIÓN	MUJERES (2018)	MUJERES (2025)	HOMBRES (2018)	HOMBRES (2025)
CABECERA MUNICIPAL	1314	1474	1203	1347
ZONA RURAL	2107	2197	2013	2119
TOTAL	3421	3671	3216	3466

Fuente: Elaboración propia a partir de datos: Censo DANE (2018), Proyecciones DANE (2025)

En 2025, el (51,4%) de la población son mujeres y el (48,6%) son hombres.

En 2025, el (39,5%) de la población vive en la cabecera municipal y el (60,5%) vive en la zona rural.

1.2 DATOS ECONÓMICOS

Firavitoba es un municipio cuya economía provincial y municipal está dominada por actividades agropecuarias, en agricultura fue el séptimo productor departamental de cebada y el primero de la provincia con 108 toneladas en 2023 (Boyacá en cifras). En términos de valor agregado

municipal, Firavitoba mostró un aumento desde 2019 a 2023 pasando de 80.000 millones a 127.000 millones, esto lo posiciona como el 1% del valor agregado de la provincia Sugamuxi, el PIB per cápita estimado es de 17.65 millones pesos per cápita quedando por debajo del PIB per cápita departamental de 34.476.429 millones de pesos.

Tabla 2. Valor agregado a nivel municipal provincia de Sugamuxi (cifras en miles de millones) 2023

MUNICIPIO	2023	PARTICIPACIÓN
AQUITANIA	582	7%
CUÍTIVA	39	0%
FIRAVITOPA	127	1%
GÁMEZA	81	1%
IZA	43	0%
MONGUA	118	1%
MONGUÍ	66	1%
NOBSA	2182	25%
PESCA	119	1%
SOGAMOSO	4124	47%
TIBASOSA	1142	13%
TÓPAGA	111	1%
TOTA	76	1%
TOTAL PROVINCIA	8809	100%
TOTAL BOYACÁ	39049	-
PARTICIPACIÓN	23%	-

Fuente: Extraído y adaptado de documento (Boyacá en cifras 2024)

Hubo un salto entre 2021 y 2023 que sugiere recuperación post-pandemia con mejores precios y volúmenes de producción en actividades agropecuarias y pecuarias registradas a nivel municipal, a pesar del aumento, el municipio sigue siendo pequeño en términos absolutos (1% de la provincia) y con limitada base industrial, pues su crecimiento depende de la productividad agropecuaria, es el municipio en toda la provincia que mayor reporte de hembras bovinas tiene con 10594 cabezas según Boyacá en cifras 2024.

Templo de Nuestra Señora de las Nieves construido entre 1873 y 1937, hecho totalmente en piedra con un baldaquino como el de Manizales, es considerado uno de los templos más grandes de

Colombia, incluso el más grande del departamento Boyacá, está el ecoturismo en lugares como la Peña de las Águilas (una caída de agua en un cañón rocoso), la finca Los Alisos, la cueva del Viejo, la casa cultural y cerro de Guática, ofrecen senderismo, naturaleza y turismo rural. Festividades destacadas Semana Santa, fiestas patronales (San Juan Bautista el 24 de junio, Virgen de las Nieves en julio/agosto), Festival del Pan y el Queso, festivales de música campesina (torbellino), festival de murgas, aguinaldo Firavitobense, entre otros.

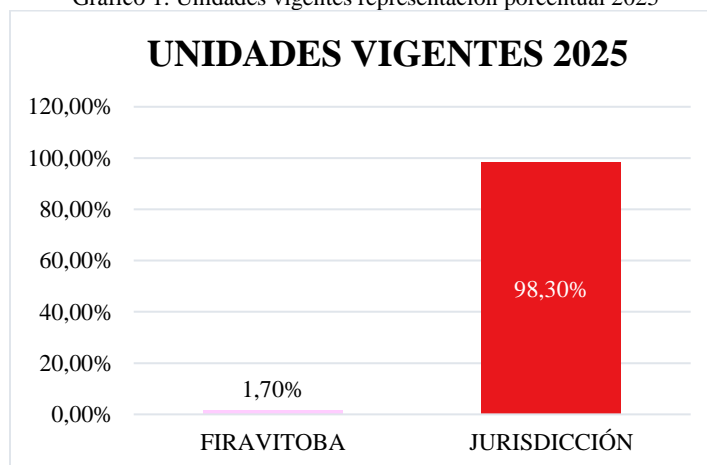
1.3 REPRESENTACIÓN PORCENTUAL MUNICIPAL (EMPRESAS VIGENTES 2025)

Tabla 3. Unidades vigentes totales 2025

UNIDADES VIGENTES FIRAVITOBA 2025	% PARTICIPACIÓN FIRAVITOBA VS TOTAL	TOTAL VIGENTES CCS
199	(1,7%)	11427

Fuente. Cámara de Comercio de Sogamoso – Cálculos (Sistema de registros SH, 31 de julio 2025)

Gráfico 1. Unidades vigentes representación porcentual 2025



Fuente. Cámara de Comercio de Sogamoso – Cálculos (Sistema de registros SH, 31 de julio 2025)

De las 11427 unidades mercantiles que están registradas en la jurisdicción de la Cámara de Comercio, el (1,7%) pertenecen al municipio de Firavitoba, abordando 199 empresas de la actividad comercial de todo el territorio.

1.4 CLASIFICACIÓN DE EMPRESAS SEGÚN SU TAMAÑO

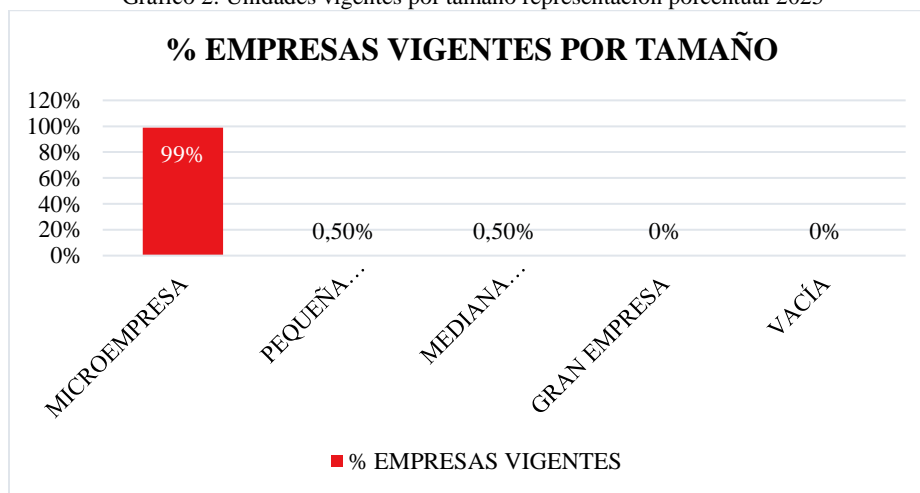
Hasta el año 2022, el tamaño estaba dado según la Unidad de Valor Tributario (UVT) por la resolución 2225 expedida por el gobierno nacional el 5 de diciembre de 2019, a partir del 2023 el ministerio de hacienda a través de la Ley 2294, fijó la Unidad de Valor Básico (UVB) que varía según el IPC sin contar alimentos ni regulados buscando mayor estabilidad económica. Este valor para el año 2025 equivale a \$11.552 pesos colombianos, y su rango determina el tamaño de cada unidad productiva vigente.

Tabla 4. Clasificación tamaño empresas Firavitoba 2025

TAMAÑO EMPRESA	% EMPRESAS VIGENTES	EMPRESAS VIGENTES
MICROEMPRESA	99%	197
PEQUEÑA EMPRESA	0,5%	1
MEDIANA EMPRESA	0,5%	1
GRAN EMPRESA	0%	0
VACÍA	0%	0
TOTAL	100%	199

Fuente. Cámara de Comercio de Sogamoso – Cálculos (Sistema de registros SII, 31 de julio 2025)

Gráfico 2. Unidades vigentes por tamaño representación porcentual 2025



Fuente. Cámara de Comercio de Sogamoso – Cálculos (Sistema de registros SII, 31 de julio 2025)

La clasificación de tamaño de las empresas del municipio de Firavitoba demuestra que la mayor organización es la microempresa (99%) abordando 197 unidades empresariales inscritas, la pequeña empresa representa un (0,5%) y mediana empresa (0,5%).

1.5 CLASIFICACIÓN EMPRESAS SEGÚN SU TIPO DE ORGANIZACIÓN

Tabla 5. Tipo de organización empresas Firavitoba 2025

TIPO DE ORGANIZACIÓN	EMPRESAS VIGENTES	% EMPRESAS VIGENTES
EMP. UNIPERSONAL	0	0%
ESADL	23	11,6%
ORG. SOLIDARIA	1	0,5%
PERSONA	155	77,9%
SAS	20	10%
SOC. ANONIMA	0	0%
SOC. EN COMANDITA SIMPLE	0	0%
SOC. LIMITADA	0	0%
TOTAL	199	100,0%

Fuente. Cámara de Comercio de Sogamoso – Cálculos (Sistema de registros SII, 31 de julio 2025)

Gráfico 3. Unidades vigentes por organización representación porcentual 2025



Fuente. Cámara de Comercio de Sogamoso – Cálculos (Sistema de registros SII, 31 de julio 2025)

El tejido empresarial está compuesto en su mayoría por personas naturales con una participación del (77,9%) con 155 unidades empresariales inscritas, en cuanto a persona jurídica, la organización más representativa es la ESALD (Empresa sin ánimo de lucro) representando el (11,6%) de las empresas con 23 unidades vigentes en el municipio, la tercera participación más importante es la S.A.S (Sociedad por acciones simplificadas) representando el (10%) del total de las empresas con 20 matrículas inscritas.

1.6 CLASIFICACIÓN EMPRESAS SEGÚN SU ACTIVIDAD ECONÓMICA

Tabla 6. Empresas por sección CIU Firavitoba 2025

CIU-SECCIÓN	DESCRIPCIÓN	UNIDADES EMPRESARIALES	ACTIVOS
A	Agricultura, ganadería, caza, silvicultura y pesca	12	\$ 283.527.594
B	Explotación de minas y canteras	1	\$ 1.200.000
C	Industrias manufactureras	22	\$ 1.529.605.272
D	Suministro de electricidad, gas, vapor, y aire acondicionado	1	\$ 1.000.000
E	Distribución de agua; evacuación y tratamiento de aguas residuales, gestión de desechos y actividades de saneamiento ambiental	8	\$ 51.499.524
F	Construcción	3	\$ 73.000.000
G	Comercio al por mayor y al por menor; reparación de vehículos automotores y motocicletas	82	\$ 887.229.372
H	Transporte y almacenamiento	10	\$ 46.400.000
I	Alojamiento y servicios de comida	33	\$ 105.400.000
J	Información y comunicaciones	2	\$ 31.766.692
K	Actividades financieras y de seguros	0	\$ -
L	Actividades inmobiliarias	0	\$ -
M	Actividades profesionales, científicas y técnicas	1	\$ 1.200.000
N	Actividades de servicios administrativos y de apoyo	3	\$ 57.249.266
O	Administración pública y defensa; planes de seguridad social de afiliación obligatoria	0	\$ -
P	Educación	0	\$ -
Q	Actividades de atención de la salud humana y de asistencia social	3	\$ 17.500.000
R	Actividades artísticas, de entretenimiento y recreación	1	\$ 2.200.000
S	Otras actividades de servicios	17	\$ 538.263.740
TOTAL		199	\$ 3.627.041.460

Fuente. Cámara de Comercio de Sogamoso – Cálculos (Sistema de registros SII, 31 de julio 2025)

La actividad económica de Firavitoba se concentra en el comercio con 82 unidades empresariales representando el (41,2%) de la actividad económica, seguido de los alojamientos y servicios de comida con 33 unidades empresariales inscritas que equivale al (16,6%) de la actividad, también cabe destacar que la sección C de Industrias Manufactureras es la que mayor cantidad de activos reporta con \$1.529.605.272 pesos.

1.6.1 UNIDADES EMPRESARIALES Y VALOR DE ACTIVOS

Tabla 7. Sección A: Agricultura, ganadería, caza, silvicultura y pesca

DESCRIPCIÓN	UNIDADES EMPRESARIALES	ACTIVOS
A0113 ** Cultivo de hortalizas raíces y tubérculos	2	\$ 70.622.694
A0125 ** Cultivo de flor de corte	2	\$ 80.000.000
A0141 ** Cría de ganado bovino y bufalino	4	\$ 120.299.900
A0143 ** Cría de ovejas y cabras	1	\$ 405.000
A0145 ** Cría de aves de corral	1	\$ 10.000.000
A0210 ** Silvicultura y otras actividades forestales	2	\$ 2.200.000
TOTAL	12	\$ 283.527.594

Fuente. Cámara de Comercio de Sogamoso – Cálculos (Sistema de registros SII, 31 de julio 2025)

En la sección A: **Agricultura, ganadería, caza, silvicultura y pesca**, la cría de ganado bovino y bufalino (A0141), es la actividad más representativa con 4 unidades empresariales inscritas y generando \$120.299.900 pesos en activos.

Tabla 8. Sección B: Explotación de minas y canteras

DESCRIPCIÓN	UNIDADES EMPRESARIALES	ACTIVOS
B0811 ** Extracción de piedra arena arcillas comunes yeso y anhidrita	1	\$ 1.200.000
TOTAL	1	\$ 1.200.000

Fuente. Cámara de Comercio de Sogamoso – Cálculos (Sistema de registros SII, 31 de julio 2025)

Tabla 9. Sección C: Industrias manufactureras

DESCRIPCIÓN	UNIDADES EMPRESARIALES	ACTIVOS
C1011 ** Procesamiento y conservación de carne y productos cárnicos	1	\$ 16.280.000
C1040 ** Elaboración de productos lácteos	1	\$ 1.418.575.272

C1081 ** Elaboración de productos de panadería	10	\$	17.450.000
C1089 ** Elaboración de otros productos alimenticios n.c.p.	1	\$	1.000.000
C1312 ** Tejeduría de productos textiles	1	\$	1.000.000
C1521 ** Fabricación de calzado de cuero y piel con cualquier tipo de suela	1	\$	2.500.000
C1610 ** Aserrado acepillado e impregnación de la madera	1	\$	2.200.000
C1811 ** Actividades de impresión	1	\$	2.000.000
C2394 ** Fabricación de cemento cal y yeso	2	\$	65.000.000
C2829 ** Fabricación de otros tipos de maquinaria y equipo de uso especial n.c.p.	1	\$	1.600.000
C3110 ** Fabricación de muebles	1	\$	1.000.000
C3290 ** Otras industrias manufactureras n.c.p.	1	\$	1.000.000
TOTAL	22	\$	1.529.605.272

Fuente. Cámara de Comercio de Sogamoso – Cálculos (Sistema de registros SII, 31 de julio 2025)

En la sección C: **Industrias manufactureras**, la elaboración de productos de panadería (C1081) es la que mayor cantidad de matrículas tiene con 10, sin embargo, la elaboración de productos lácteos (C1040) es la que más activos reporta con \$1.418.575.272 pesos.

Tabla 10. Sección D: Suministro de Electricidad, Gas, Vapor y Aire Acondicionado

DESCRIPCIÓN	UNIDADES EMPRESARIALES	ACTIVOS
D3511 ** Generación de energía eléctrica	1	\$ 1.000.000
TOTAL	1	\$ 1.000.000

Fuente. Cámara de Comercio de Sogamoso – Cálculos (Sistema de registros SII, 31 de julio 2025)

Tabla 11. Sección E: Distribución de agua; evacuación y tratamiento de aguas residuales, gestión de desechos y actividades de saneamiento ambiental

DESCRIPCIÓN	UNIDADES EMPRESARIALES	ACTIVOS
E3600 ** Captación tratamiento y distribución de agua	8	\$ 51.499.524
TOTAL	8	\$ 51.499.524

Fuente. Cámara de Comercio de Sogamoso – Cálculos (Sistema de registros SII, 31 de julio 2025)

Tabla 12. Sección F: Construcción

DESCRIPCIÓN	UNIDADES EMPRESARIALES	ACTIVOS
F4290 ** Construcción de otras obras de ingeniería civil	1	\$ 60.000.000
F4321 ** Instalaciones eléctricas	1	\$ 10.000.000
F4330 ** Terminación y acabado de edificios y obras de ingeniería civil	1	\$ 3.000.000
TOTAL	3	\$ 73.000.000

Fuente. Cámara de Comercio de Sogamoso – Cálculos (Sistema de registros SII, 31 de julio 2025)

En la sección F: **Construcción**, la actividad de obras de ingeniería civil (F4290), es la que mayor cantidad de activos reporta con \$ 60.000.000 pesos.

Tabla 13. Sección G: Comercio al por mayor y al por menor; reparación de vehículos automotores y motocicletas

DESCRIPCIÓN	UNIDADES EMPRESARIALES	ACTIVOS
G4520 ** Mantenimiento y reparación de vehículos automotores	2	\$ 2.000.000
G4620 ** Comercio al por mayor de materias primas agropecuarias animales vivos	1	\$ 2.000.000
G4631 ** Comercio al por mayor de productos alimenticios	1	\$ 2.000.000
G4661 ** Comercio al por mayor de combustibles sólidos líquidos gaseosos y productos conexos	1	\$ 551.159.372
G4664 ** Comercio al por mayor de productos químicos básicos cauchos y plásticos en formas primarias y productos químicos de uso agropecuario	1	\$ 171.500.000
G4711 ** Comercio al por menor en establecimientos no especializados con surtido compuesto principalmente por alimentos bebidas (alcohólicas y no alcohólicas) o tabaco	33	\$ 55.820.000
G4719 ** Comercio al por menor en establecimientos no especializados con surtido compuesto principalmente por productos diferentes de alimentos (víveres en general) bebidas (alcohólicas y no alcohólicas) y tabaco	7	\$ 12.300.000
G4721 ** Comercio al por menor de productos agrícolas para el consumo en establecimientos especializados	2	\$ 5.800.000
G4722 ** Comercio al por menor de leche productos lácteos y huevos en establecimientos especializados	7	\$ 24.300.000
G4723 ** Comercio al por menor de carnes (incluye aves de corral) productos cárnicos pescados y productos de mar en establecimientos especializados	4	\$ 7.700.000
G4729 ** Comercio al por menor de otros productos alimenticios n.c.p. en establecimientos especializados	1	\$ 1.500.000
G4751 ** Comercio al por menor de productos textiles en establecimientos especializados	1	\$ 1.500.000
G4752 ** Comercio al por menor de artículos de ferretería pinturas y productos de vidrio en establecimientos especializados	3	\$ 13.500.000
G4755 ** Comercio al por menor de artículos y utensilios de uso doméstico en establecimientos especializados	1	\$ 2.000.000
G4759 ** Comercio al por menor de otros artículos domésticos en establecimientos especializados	4	\$ 5.950.000
G4761 ** Comercio al por menor de libros periódicos materiales y artículos de papelería y escritorio en establecimientos especializados	1	\$ 1.800.000
G4769 ** Comercio al por menor de otros artículos culturales y de entretenimiento n.c.p. en establecimientos especializados	1	\$ 2.000.000
G4771 ** Comercio al por menor de prendas de vestir y sus accesorios (incluye artículos de piel) en establecimientos especializados	2	\$ 3.000.000

G4773 ** Comercio al por menor de productos farmacéuticos y medicinales cosméticos y artículos de tocador en establecimientos especializados	3	\$	4.100.000
G4774 ** Comercio al por menor de otros productos nuevos en establecimientos especializados	2	\$	4.200.000
G4799 ** Otros tipos de comercio al por menor no realizado en establecimientos puestos de venta o mercados	4	\$	13.100.000
TOTAL	82	\$	887.229.372

Fuente. Cámara de Comercio de Sogamoso – Cálculos (Sistema de registros SII, 31 de julio 2025)

En la sección G: **Comercio al por mayor y al por menor; reparación de vehículos automotores y motocicletas**, continuando con el contexto de los demás municipios de la jurisdicción, la actividad más recurrente son las tiendas locales (G4711) con 33 unidades inscritas, sin embargo, la actividad de comercio al por mayor de combustibles sólidos, líquidos, gaseosos y productos conexos, es la que mayor cantidad de activos reporta \$551.159.372 pesos.

Tabla 14. Sección H: Transporte y almacenamiento

DESCRIPCIÓN	UNIDADES EMPRESARIALES	ACTIVOS
H4923 ** Transporte de carga por carretera	9	\$ 44.200.000
H5320 ** Actividades de mensajería	1	\$ 2.200.000
TOTAL	10	\$ 46.400.000

Fuente. Cámara de Comercio de Sogamoso – Cálculos (Sistema de registros SII, 31 de julio 2025)

En la sección H: **Transporte y almacenamiento**, el transporte de carga por carretera es el más representativo con 9 unidades productivas inscritas y el registro de \$44.200.000 pesos en activos.

Tabla 15. Sección I: Alojamiento y servicios de comida

DESCRIPCIÓN	UNIDADES EMPRESARIALES	ACTIVOS
I5511 ** Alojamiento en hoteles	1	\$ 10.000.000
I5514 ** Alojamiento rural	3	\$ 16.500.000
I5611 ** Expendio a la mesa de comidas preparadas	13	\$ 37.300.000
I5613 ** Expendio de comidas preparadas en cafeterías	7	\$ 12.500.000
I5619 ** Otros tipos de expendio de comidas preparadas n.c.p.	1	\$ 800.000
I5621 ** Catering para eventos	1	\$ 15.000.000
I5630 ** Expendio de bebidas alcohólicas para el consumo dentro del establecimiento	7	\$ 13.300.000
TOTAL	33	\$ 105.400.000

Fuente. Cámara de Comercio de Sogamoso – Cálculos (Sistema de registros SII, 31 de julio 2025)

En la sección I: **Alojamiento y servicios de comida**, la actividad (I5611), es la que cuenta con mayor representación con 13 unidades inscritas vigentes y reportando \$37.300.000 pesos en activos.

Tabla 16. Sección J: Información y comunicaciones

DESCRIPCIÓN	UNIDADES EMPRESARIALES	ACTIVOS
J6120 ** Actividades de telecomunicaciones inalámbricas	1	\$ 30.766.692
J6190 ** Otras actividades de telecomunicaciones	1	\$ 1.000.000
TOTAL	2	\$ 31.766.692

Fuente. Cámara de Comercio de Sogamoso – Cálculos (Sistema de registros SII, 31 de julio 2025)

En la sección J: **Información y comunicaciones**, es importante destacar la cantidad de activos reportados en (J6120), \$30.766.692 pesos.

Tabla 17. Sección M: actividades profesionales, científicas y técnicas

DESCRIPCIÓN	UNIDADES EMPRESARIALES	ACTIVOS
M7500 ** Actividades veterinarias	1	\$ 1.200.000
TOTAL	1	\$ 1.200.000

Fuente. Cámara de Comercio de Sogamoso – Cálculos (Sistema de registros SII, 31 de julio 2025)

Tabla 18. Sección N: actividades de servicios administrativos y de apoyo

DESCRIPCIÓN	UNIDADES EMPRESARIALES	ACTIVOS
N7730 ** Alquiler y arrendamiento de otros tipos de maquinaria equipo y bienes tangibles n.c.p.	2	\$ 55.749.266
N7912 ** Actividades de operadores turísticos	1	\$ 1.500.000
TOTAL	3	\$ 57.249.266

Fuente: Elaboración propia a partir de base de datos: Cámara de comercio (2025)

En la sección N: **Actividades de servicios administrativos y de apoyo**, la actividad (N7730) tiene la mayor cantidad de activos reportados con \$ 55.749.266 pesos.

Tabla 19. Sección Q: Actividades de Atención de la Salud Humana y de Asistencia Social

DESCRIPCIÓN	UNIDADES EMPRESARIALES	ACTIVOS
Q8730 ** Actividades de atención en instituciones para el cuidado de personas mayores y/o discapacitadas	3	\$ 17.500.000
TOTAL	3	\$ 17.500.000

Fuente. Cámara de Comercio de Sogamoso – Cálculos (Sistema de registros SII, 31 de julio 2025)

Tabla 20. Sección R: actividades artísticas, de entretenimiento y recreación

DESCRIPCIÓN	UNIDADES EMPRESARIALES	ACTIVOS
R9329 ** Otras actividades recreativas y de esparcimiento n.c.p.	1	\$ 2.200.000
TOTAL	1	\$ 2.200.000

Fuente. Cámara de Comercio de Sogamoso – Cálculos (Sistema de registros SII, 31 de julio 2025)

Tabla 21. Sección S: otras actividades de servicios

DESCRIPCIÓN	UNIDADES EMPRESARIALES	ACTIVOS
S9499 ** Actividades de otras asociaciones n.c.p.	13	\$ 531.563.740
S9529 ** Mantenimiento y reparación de otros efectos personales y enseres domésticos	1	\$ 2.000.000
S9602 ** Peluquería y otros tratamientos de belleza	3	\$ 4.700.000
TOTAL	17	\$ 538.263.740

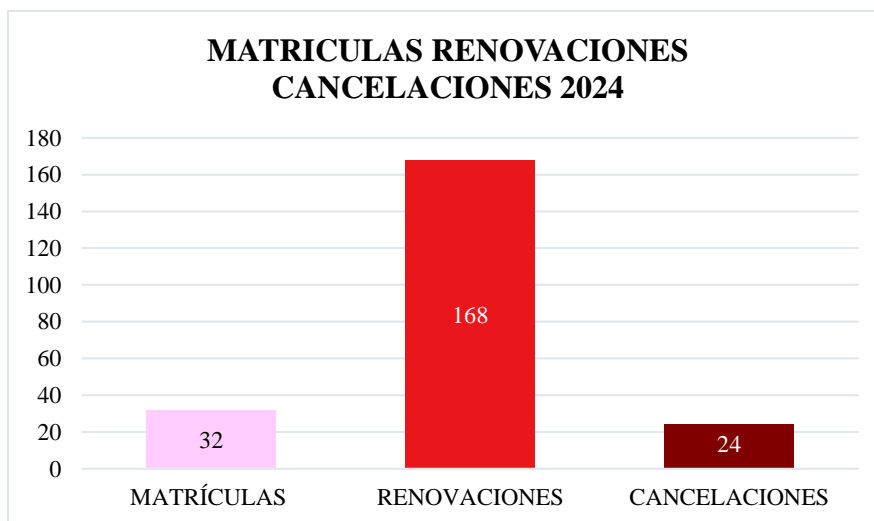
Fuente. Cámara de Comercio de Sogamoso – Cálculos (Sistema de registros SII, 31 de julio 2025)

En la sección S: **Otras actividades de servicios**, la actividad (S9499) cuenta con 13 unidades vigentes y reporta \$531.563.740 pesos en activos.

2. MATRÍCULAS, RENOVACIONES Y CANCELACIONES

Se dan a conocer el número de matrículas, renovaciones y cancelaciones del municipio de Firavitoba a corte 31 de diciembre 2024.

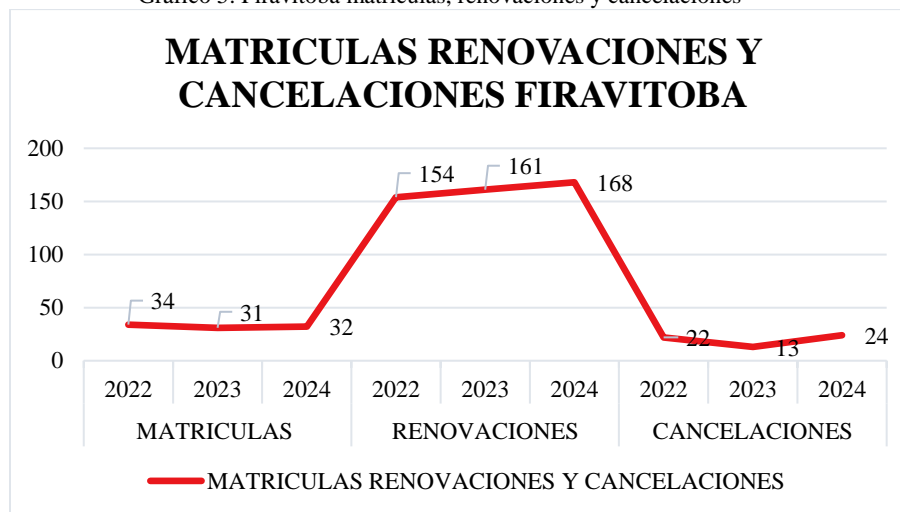
Gráfico 4. Matrículas, renovaciones y cancelaciones 2024



Fuente. Cámara de Comercio de Sogamoso – Cálculos (Sistema de registros SII, 31 de diciembre 2024)

2.1 Comparación años 2022, 2023 y 2024 matrículas, renovaciones y cancelaciones Firavitoba

Gráfico 5. Firavitoba matrículas, renovaciones y cancelaciones



Fuente. Cámara de Comercio de Sogamoso – Cálculos (Sistema de registros SII, 31 de diciembre 2024)

El municipio de Firavitoba mantuvo una estabilidad en matrículas y renovaciones, aumentando 1 unidad nueva y 7 renovaciones más en 2024 respecto al año anterior. En cuanto a cancelaciones si reportó un saldo negativo, aumentándolas en un 84,6 % con 24 en 2024.

3. BIBLIOGRAFÍA

Castro, H., Pérez, Y., Ochoa, C., Cely, S., Valderrama, A., Calvete, I., & García, H. (2025). Boyacá en cifras - 2024. Ediciones Cámara de Comercio de Tunja.

Departamento Administrativo Nacional de Estadística (DANE). (2025). Valor agregado por municipio: serie 2011-2023 (anexos y bases). Datos y anexos técnicos. Recuperado de la plataforma DANE (anexos de VA municipal).

DANE / Proyecciones municipales. (2023–2024). Proyecciones de población municipal (serie 2020–2035). (Usada para estimación de población de Firavitoba, 2024).



Municipio / perfil local y estudios: Ovalle Barreto, S.A. (tesis/informe local). Caracterización económica de Firavitoba (repositorio UPTC). (Estudios locales sobre ganadería y agricultura).

Documento técnico / CDIM: Diagnóstico productivo y limitaciones de cultivos en la región (Firavitoba). Repositorio CDIM / ESAP. (Descripciones de cultivos, plagas y comercialización regional).

Cámara de Comercio de Sogamoso. (s. f.). Sitio institucional — servicios, fortalecimiento empresarial y registro mercantil (información sobre interacción cámara-municipios).

Gobernación de Boyacá / noticias locales (ranking y desempeño fiscal municipal): menciones de Firavitoba en reportes regionales.